



ONERugged

扫码配置工具


ONERugged 扫码配置工具主要为集成有一 / 二维码扫描头的 Android 设备提供一 / 二维码扫描服务，软硬件协同，支持多种码制和通用功能，支持软解码和硬解码两种模式，同时提供统一接口支持二次开发，快速、便捷、准确。



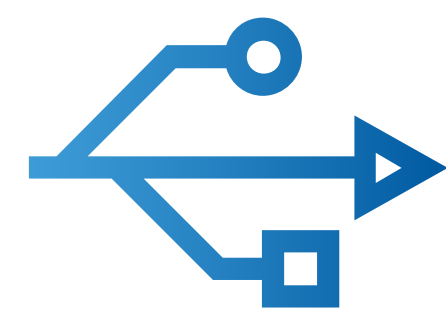
一键触发扫描头扫码功能



提供多种扫码配置选项



支持软解和硬解两种模式



统一API接口支持二次开发



- 适用于ONERugged所有带扫描头的Android机型
- 支持在设备任意输入框实现条码扫描和结果返回
- 支持扫码模式设置，如连续扫码模式、中心扫描模式
- 支持扫码输出设置，如添加前后缀、添加ENTER
- 支持扫码显示设置，如设置扫描悬浮按钮
- 支持码制启用/关闭设置和码制校验位、长度等属性设置
- 支持恢复扫描模块出厂设置
- 适用于物流、零售、工厂等各行各业的扫码场景

主要功能

扫描头配置

启用/关闭扫码

扫描测试

通用设置1

提示音

震动

键盘输入模式
(HID)

输入框模式

蓝牙手柄启用

复制到剪贴板

清除之前的结果

通用设置2

字符替换 (HEX)

添加前缀

添加后缀

字符串截取

过滤条码首尾
空格

添加TAB

添加ENTER

条码编码

通用设置3

Left key

Right key

扫描模式选择

连续扫码间隔
(毫秒)

配置数据广播

通用设置4

选择提示音

扫描悬浮按钮

调整悬浮按钮
大小

屏蔽音量键

通用设置5

补光灯亮度

扫码图像

屏幕模式

中心扫描模式

多解码模式

Security level

通用设置6

导入配置

导出配置

开发者

检查新版本

码制设置

码制启用设置

码制属性设置

恢复扫描模块
出厂设置

其他

恢复默认设置

扫码结果

* 本产品技术规格如有变更,恕不另行通知。