


按键映射工具



使用说明书
user's manual

目录

按键映射管理概述

1. 界面说明

.....
.. 01

2. 应用指引

.....
.. 02

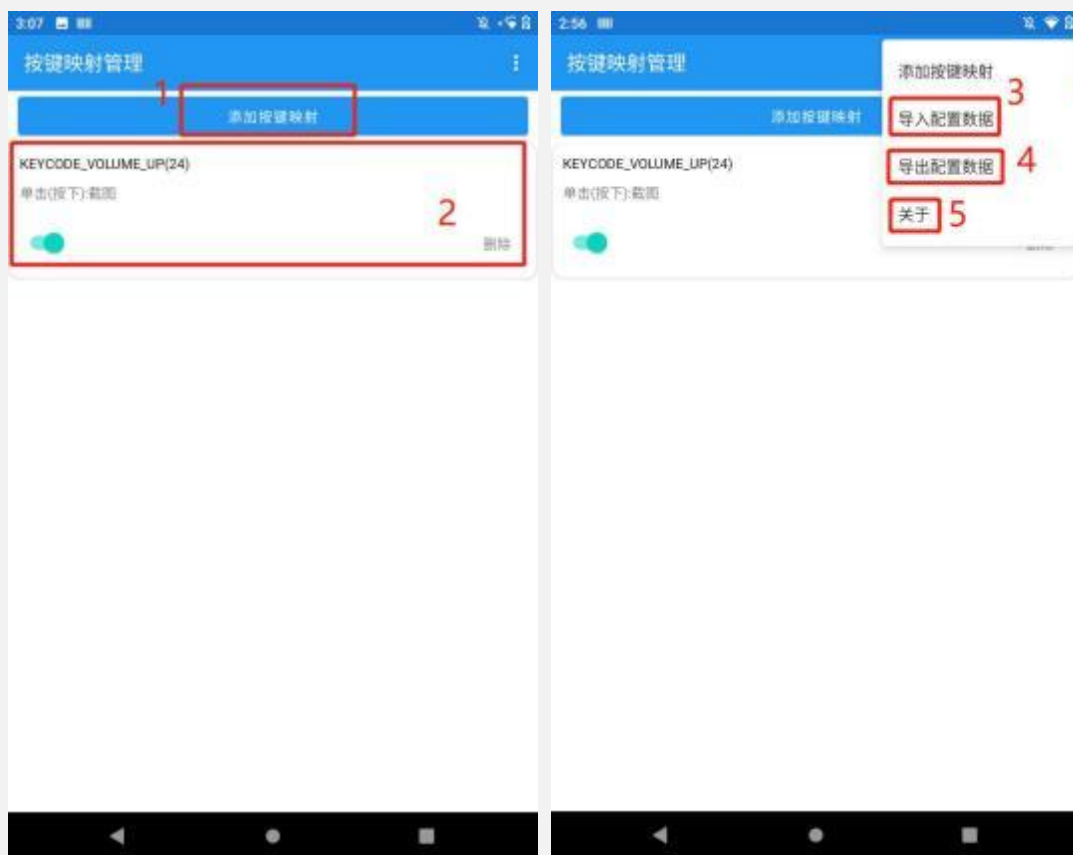
按键映射管理概述

功能：按键映射管理软件能够帮助管理者自定义设备按键所触发的功能或服务，让使用更便捷有效。

应用：您可以通过按键映射管理软件，选择想要设置的按键，通过操作赋予该按键所能够唤醒的功能或服务，帮助后续使用者能够更便捷快速地完成工作任务。

1. 界面说明


点开“按键映射管理”软件，您将看到以下界面



①：点击“添加按键映射”，进入自定义添加界面，在这里您可以根据自身需求定义各按键

能够唤醒的功能或服务（具体操作可看 2.如何添加按键映射说明）；




②：方框 2 显示已添加按键映射内容，可根据需求删除已设按键；点击  可控制该设置是否应用；点击左图右上方“三点图标”可打开右图界面

③：点击“导入配置数据”，可通过文件/扫码两种形式批量导入自定义的按键设置；

④：点击“导出配置数据”，可将已定义的按键设置以文件/二维码的形式批量导出；

⑤：点击“关于”，可查看软件版本号，并检查更新状态



2. 如何添加按键映射说明

1、点击“添加按键映射”，进入以下界面，此时按下您想要设置的按键，该按键将会显示在“键值”该栏，如：您想要设置单击“音量+”按键可打开截屏功能，此时需按下“音量+”按键，让其出现在“键值”该栏，如下图所示



2、添加“键值”后，点击下方“单击（按下）”、“单击（抬起）”、“双击”、“长按”设置按键在何种状态下实现后续的自定义功能（注意：“单击（按下）”、“单击（抬起）”与“双击”、“长按”无法同时设置）

3、确定按键映射启动状态后，将会弹出以下界面，在该界面，您可以设置该按键能够唤醒的“操作”/“应用程序”/“快捷方式”/“发送广播”（“发送广播”的具体内容可通过“广播映射管理”软件设置）



* 本产品技术规格如有变更，恕不另行通知。